

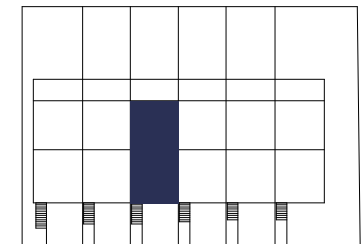
# Glaciar Castellet

 Camí Antic de Rubí Parcela 3.H.8 PP "El Castellet"  
Sant Quirze del Vallès, Barcelona

Conjunto de 9 viviendas  
unifamiliares adosadas.

## Vivienda 3 - 4D

Total sup. útiles interiores	210,14 m <sup>2</sup>
Total sup. útiles exteriores	154,12 m <sup>2</sup>
Total sup. construida	250,06 m <sup>2</sup>



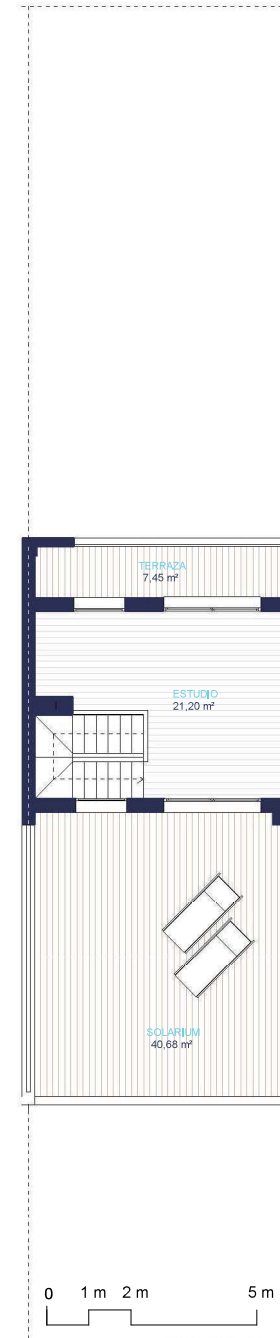
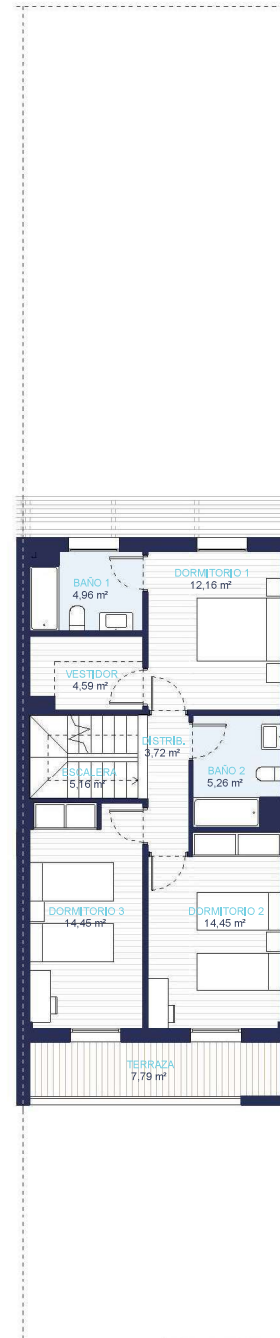
Planta General



Versión 3.0, 19 de abril de 2022

Promueve:

 **inmoglaciar.**  
Construyendo Confianza



Este documento es meramente orientativo, y no constituye un acuerdo contractual para su ejecución exacta. En concreto, el plano estará sujeto a posibles modificaciones por exigencias, administrativas, técnicas o jurídicas. Se incluyen además elementos de mobiliario y jardinería meramente a efectos decorativos, que no se entregarán con la vivienda.