

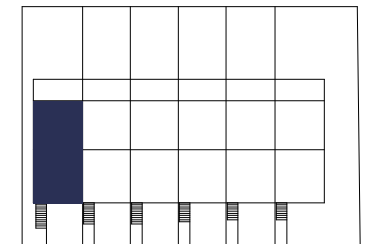
# Glaciar Castellet

 Camí Antic de Rubí Parcela 3.H.8 PP "El Castellet"  
Sant Quirze del Vallès, Barcelona

Conjunto de 9 viviendas  
unifamiliares adosadas.

## Vivienda 1 - 3D

|                              |                       |
|------------------------------|-----------------------|
| Total sup. útiles interiores | 211,56 m <sup>2</sup> |
| Total sup. útiles exteriores | 188,35 m <sup>2</sup> |
| Total sup. construida        | 264,81 m <sup>2</sup> |



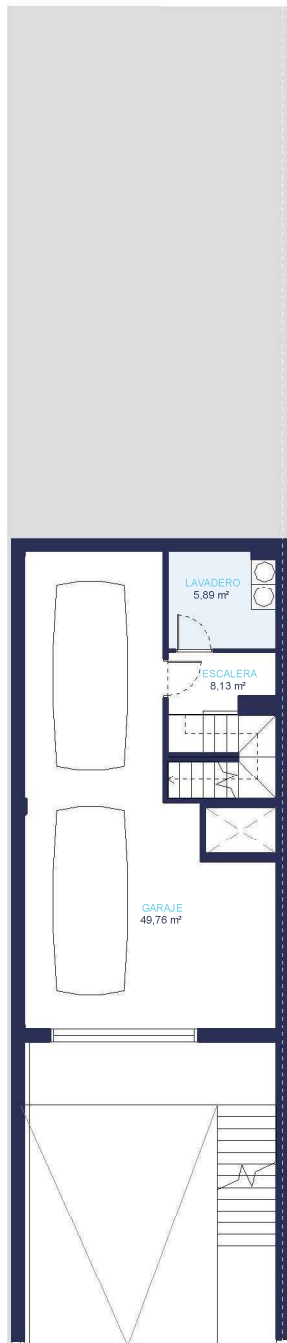
Planta General



Versión 3.0, 19 de abril de 2022

Promueve:

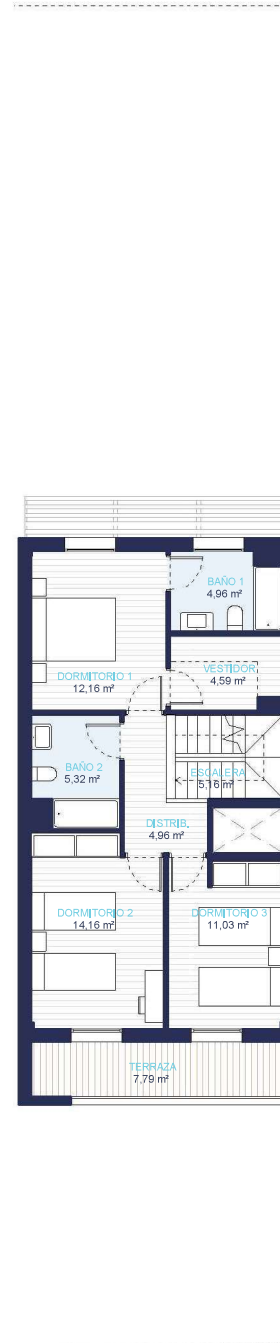
 **inmoGlaciar**  
Construyendo Confianza



PLANTA S.



PLANTA B.



PLANTA 1



PLANTA 2

0 1 m 2 m 5 m

Este documento es meramente orientativo, y no constituye un acuerdo contractual para su ejecución exacta. En concreto, el plano estará sujeto a posibles modificaciones por exigencias, administrativas, técnicas o jurídicas. Se incluyen además elementos de mobiliario y jardinería meramente a efectos decorativos, que no se entregarán con la vivienda.